

# S C A R N U Z

N° 1 / 20  
Beilage der Battasendas Grischun





# Jahresrückblick der Battasendas

Jahr 2019



Wurdest du eingekreist?  
Herzlichen Glückwunsch! Wir vom Scarnuz-Team beschenken dich aufs neue Pfadi-Jahr. Schreib uns auf [scarnuz@battasendas.ch](mailto:scarnuz@battasendas.ch) und du erhältst eine Battasendas-Tasse!





## Pfadi Eishockeyturnier

FRET 2020

Bonsai

Wer wird diesjähriger bester Defensivstürmer?  
 Wer hat den härtesten Schuss?  
 Welche Mannschaft wird am meisten unterschätzt?  
 Das 28.FRET findet wie gewohnt auf der offenen Eisbahn in Schiers statt. Wenn du Rover (ab Jahrgang 2003) oder ehemaliger Pfader des Kantons Graubünden bist, melde dich schnellstmöglich bei deinem Roverstufenverantwortlichen an.



Gesucht für Turnier: Speaker (alle Qualifikationen): Pfadi, Nicht-Pfader, Silver Scout, Eltern, Großeltern, Freund, Freundin, jeglicher Dialekt willkommen ;-)

Ich freue mich auf ein Pfadi Spektakel-Hockey!  
 Im Namen des ganzen OK  
 Bonsai

## Mein ganz persönliches Jahreshighlight

Pfadfinder erzählen

Daniel & Simon

Daniel (rechts): Mir hat das Sommerlager am besten gefallen. Wir haben gelernt wie man einen Klappstuhl baut, waren wandern, haben auf einem Berg übernachtet und sind schwimmen gegangen. Auch die Velotour zum Walensee mit einer Übernachtung auf einem Campingplatz hat mir gut gefallen.

Simon (links): Mir hat auch das Sommerlager am besten gefallen. Wir konnten Fussballspielen. Das WC war aber nicht so toll.



Almeja


Mein Pfadihighlight des Jahres ist leicht gewählt: Das Jamboree in West Virginia. Ich hatte bereits seit meiner Kindheit davon geträumt an einem Jamboree teilnehmen zu können. Während meiner Zeit im Bechtel Summit Resort, lernte ich so viele unglaubliche Freunde kennen und es herrschte allgemein eine ausgelassene und fröhliche Atmosphäre, wo selbst Blitzwarnungen zu einem Vergnügen wurden. Besonders gefiel mir, anderen Pfadfindern die Schweizer Pfadikultur näher

zu bringen. Kurz gesagt war es, abgesehen vom Essen, das Lager, dass man sich wünscht und am liebsten nie zu Ende gehen würde. Ein Lager, in welchem man ständig einem neugierigen und lächelnden Gesicht begegnete und nebenbei neue Kontakte mit Pfadfindern aus der ganzen Welt knüpfen konnte.



## Schneestern basteln

Winterdeko leicht gemacht



Tadou



Du brauchst:

- 6–7 Quadrate aus Papier
- Schere
- Lineal
- Leimstift

So machst du es:

1. Papier diagonal falten.
2. Dann nochmals in der Hälfte halbieren.
3. Blatt so halten, dass die lange Seite links und die Geschlossenen unten ist. Von unten her werden parallel zur Seite Streifen eingeschnitten, bis ca. 1 cm vor der Kante.
4. Anschliessend das Ganze wieder auseinanderfalten.

5. Mit dem Leimstift die inneren gegenüberliegenden Streifen zusammenkleben.
  6. Das Blatt umkehren und die nächsten zwei Streifen zusammenkleben. Dann wieder umkehren usw.
  7. Stelle 6–7 dieser Teile her.
  8. Klebe alle Teile an den Seiten zusammen, dass es eine lange Kette gibt.
  9. Klebe dann alle unteren Spitzen und die letzte Seite zusammen.
- Fertig ist dein Stern!



## Hesch gwüst...?

BuLa 21

Farfallina

Vom 24. Juli bis 7. August 2021 findet das «Bula» das grösste Pfadilager der Schweiz statt. Gemeinsam mit ca. 25 000 anderen Pfadis verbringst du den Sommer im Goms VS und erlebst unvergessliche Pfadiabenteuer. Merk dir also das Datum, diesen Pfadievent darfst du nicht verpassen! Weitere Infos folgen über deine Abteilung.

Infos, sowie offene Stellen zum Mithelfen findest du unter [www.bula21.ch](http://www.bula21.ch)



## Impressum

Redaktionelle Beilage zu SARASANI – Mitgliederzeitschrift der Pfadibewegung Schweiz

Battasendas Grischun  
Redaktion: Kantonale Leitung  
Layout: Leon Valentin v/o PST

Feedback und eigene Beiträge sind jederzeit willkommen.  
Bitte unter folgender Adresse bei Coccinelle melden:  
[scarnuz@battasendas.ch](mailto:scarnuz@battasendas.ch)