


S C A R N U Z

N° 2/20
Beilage der Battasendas Grischun





Pfadiheim Bijou in Arosa

mit Platz für über 30 Leute



Karibu Hast du gewusst, dass es in Arosa ein wunderschönes, heimeliges Pfadiheim gibt?

Das Blockhaus liegt an ruhiger Lage, umgeben von Wäldern, der Plessur und einer tollen Spielwiese. Auf drei Etagen und in drei Zimmern verteilt können Pfadiabteilungen ganzjährig ihre Lager in Arosa verbringen. Es hat Platz für über 30 Leute. Als Ausflugsziele kommen unter anderem der Einhornliweg oder das Bärenland in Frage. Das Spez- Ex «Natur

und Umwelt» lässt sich zudem sehr gut mit einem Aufenthalt im Pfadiheim verbinden.

Reservationsanfragen, Preise und weitere Informationen findet ihr unter www.pfadiheim-arosa.ch. Wer weiss, vielleicht organisiert deine Abteilung schon bald das nächste HeLa in Arosa ;)

Khusch au in d PTA?

Leiter gesucht



Karibu Wir suchen Verstärkung für unser tolles Leitungsteam. Wir? Das sind Flek, Nameiki, Karibu und Malin. Das PTA- Leitungsteam organisiert besonders lustige, einfache, aber dafür phänomenale Aktivitäten für Kinder mit einem Handicap. Hier einige Eckdaten zu unserem Leiterjahr:

- nur maximal 4 Höcks pro Jahr
- rund 5 bis 6 Aktivitäten pro Quartal (auf unsere Verfügbarkeit abgestimmt)
- 2 tolle Weekends pro Jahr (WöWe und Klausweekend)


Melde dich bei uns, wenn du Lust hast bei der PTA als Leiter / -in einzusteigen: pta.ortenstein@gmail.com. Wir freuen uns auf dich!

Pfadi zu Hause

Bitte nachmachen!

Coccinelle

Rufe dein Lieblings-Pfadigspändli an und morse ihm/ihr eine nette Botschaft



Baue mit WC-Rollen eine Kugelbahn durchs ganze Haus



Schau dir Pfadifötelis auf der Homepage an

Lerne den Refrain des Pipi-Pfilasongs auswendig und denke dir eine Choreografie dazu aus
Ref:
Metertüf im Schlamm feststeckä,
an der Sunnä fascht verreckä,
das ischs Pfi-La dal Cantun Grischun!

Blättere durch das Singbuch «Rondo» und sing dein Lieblingslied oder spiele es mit einem Instrument



Überlege dir was du bei deiner nächsten Pfadi-Aktivität machen möchtest und verfasse diese Botschaft in einem Brief an deine Leiter- in Geheimschrift

Zeichne mit einer Kreide eine Pfadillilie auf den Boden

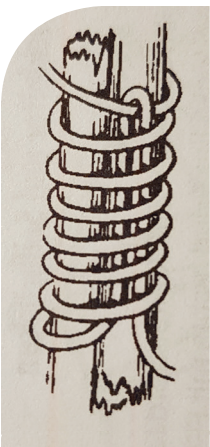
Besuche die Bula-Webseite mova.ch

Rolle deine Pfadikrawatte aus und übe einige Verbände an deinen Geschwistern



Übe den Parallel- und Kreuzbund

Organisiere eine Schatzsuche für jemanden mit kniffligen Pfadiaufgaben



Baue deinen eigenen Garten

Hochbeet leicht gemacht



Tadou Ein Hochbeet kannst du dir ganz einfach selber bauen. Nimm dazu vier Holzplatten und nagle sie zu einer Kiste zusammen oder kaufe dir einen Palettenrahmen. Natürlich kannst du jedes Hochbeet auch bemalen. Achte dabei darauf, dass die Farbe gut auf dem Holz haftet und lackiere das Ganze am Ende mit einem wasserabweisenden Klarlack. Dann fehlt nur noch die Bepflanzung. Hier einige Möglichkeiten:

- **Kresse:** Kressesamen einfach oben auf die Erde streuen und leicht mit Erde zudecken. Immer gut giessen und nach wenigen Tagen kannst du bereits Kresse ernten.
- **Radieschen:** Radieschen-Samen ca. 1 cm unter der Erde einstecken und immer schön giessen. Nach 4-6 Wochen sind sie erntereif.

- **Erdbeeren:** Sie brauchen einen sonnigen Platz im Garten und viel Wasser. An einer Erdbeerpflanze tauchen den ganzen Sommer immer wieder neue Früchte auf.
- **Rüebli:** An einem sonnigen, windgeschützten Platz die Samen in grossem Abstand streuen. Nach 6-10 Wochen kannst du die Rüebli an den grünen Blättern herausziehen und geniessen.
- **Salat:** Verteile die Samen gleich wie die Rüebli. Der Salat muss regelmässig gegossen werden. Aber Achtung! Schnecken lieben den Salat auch
- **Farbige Blumen:** Ringelblumen, Wucherblume, Mohn oder Sonnenblumen geben deinem Garten noch den nötigen Farbtupfer.



Wir suchen DICH!

Werde Scarnuz-Redaktionsleiter

Bei Interesse melden unter:

Scarnuz@battasendas.ch



Impressum

Redaktionelle Beilage zu SARASANI – Mitgliederzeitschrift der Pfadibewegung Schweiz

Battasendas Grischun
Redaktion : Kantonale Leitung
Layout : Leon Valentin v/o PST

Feedback und eigene Beiträge sind jederzeit willkommen.
Bitte unter folgender Adresse bei Coccinelle melden : scarnuz@battasendas.ch